



# Informe Mensual **CARNES**

## **PRECIOS PORCINOS - AGOSTO 2022**

**Gestión de la Información**  
Dirección Nacional de  
Control Comercial Agropecuario



Secretaría de Agricultura,  
Ganadería y Pesca  
Ministerio de Economía  
Argentina

# **SECRETARIO DE AGRICULTURA, GANADERÍA Y PESCA**

Juan José BAHILLO

## **DIRECTOR NACIONAL DE CONTROL COMERCIAL AGROPECUARIO**

Cdor. Luciano ZARICH

### **GESTIÓN DE LA INFORMACIÓN**

M. V. Pablo PETRUCCI  
Tec. Marcelo MACHUCA  
Tec. Jorge SUAREZ  
Ing. Agr. Daniel PAPOTTO



## SISTEMA INFORMATIVO DE PRECIOS PORCINOS

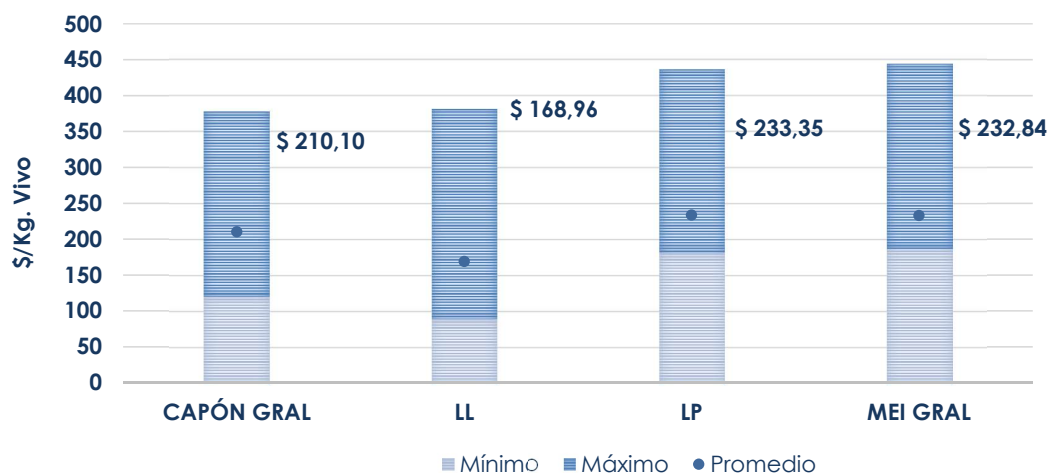
### Resumen Mensual de Precios Porcinos AGOSTO 2022

(01/08/2022 al 31/08/2022)

Precios promedios ponderados, en pesos (\$) por kilos vivos, según Resolución ONCCA 1797/05.

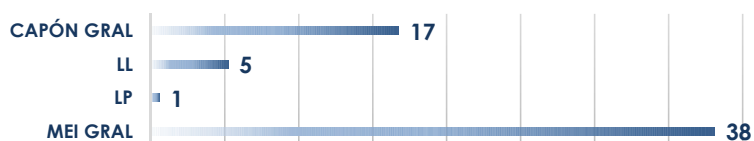
Clasificación Resolución SAGPyA 144/05	Precios Promedio Ponderados			Plazo de pago	Peso promedio	Cabezas evaluadas	Kilos vivos	Tejido magro
	*Mínimo	**Máximo	Promedio					
<b>CAPÓN GENERAL</b>	120,84	257,03	<b>210,10</b>	17	115	351.474	40.531.898	
Capón Sin Tipificar	113,80	257,00	<b>201,86</b>	16	114	268.762	30.618.214	
Capón Tipificado (Sistema de Tipificación por Magro)	182,52	257,09	<b>236,90</b>	19	120	82.712	9.913.685	<b>58%</b>
<b>CHANCHAS</b>	91,82	189,51	<b>147,30</b>	20	210	6.635	1.396.015	
<b>PADRILLOS</b>	111,60	255,77	<b>234,36</b>	16	131	875	114.205	
<b>LECHONES LIVIANOS</b>	90,00	292,10	<b>168,96</b>	5	17	1.547	25.925	
<b>LECHONES PESADOS</b>	181,61	255,01	<b>233,35</b>	1	106	3.814	402.883	
<b>MEI GENERAL</b>	187,17	257,06	<b>232,84</b>	38	127	48.354	6.138.908	
MEI sin Tipificar	177,25	256,29	<b>227,10</b>	42	127	28.290	3.590.694	
MEI Tipificado (Sistema de Tipificación por Magro)	210,90	258,02	<b>240,94</b>	33	127	20.064	2.548.214	<b>57%</b>

#### \$/KG. VIVO POR CLASIFICACIÓN AGOSTO 2022



#### PLAZO DE PAGO POR CLASIFICACIÓN AGOSTO 2022

- EN DÍAS -



Variación Intermensual (Julio 2022 /Agosto 2022) de Precios Promedio y Cabezas por Clasificación

Precios (en \$ por kilo vivo)	CAP s/tipif.	CAP Tipif.	CHA	PA	LL	LP	MEI
Julio 2022	174,87	205,30	128,43	180,39	202,61	201,80	199,13
Agosto 2022	201,86	236,90	147,30	234,36	168,96	233,35	232,84
Var. % Mes Ant.	15,43%	15,39%	14,69%	29,92%	-16,61%	15,64%	16,93%

Cabezas evaluadas	CAP s/tipif.	CAP Tipif.	CHA	PA	LL	LP	MEI
Julio 2022	270.732	81.223	6.925	510	1.958	3.583	43.907
Agosto 2022	268.762	82.712	6.635	875	1.547	3.814	48.354
Var. % Mes Ant.	-0,73%	1,83%	-4,19%	71,57%	-20,99%	6,45%	10,13%

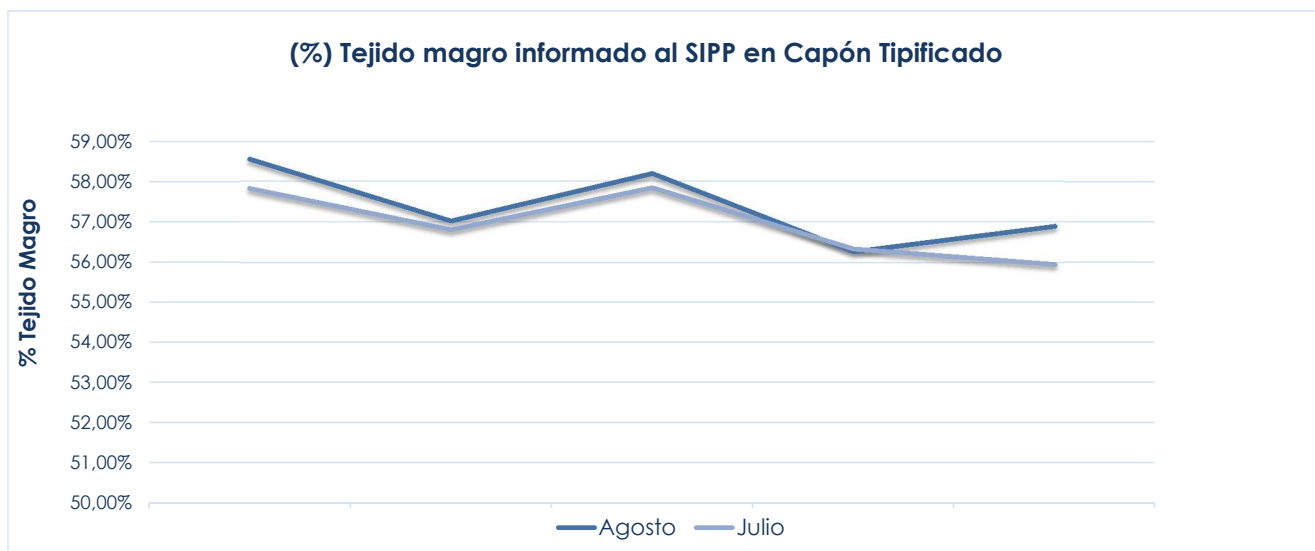
	CAP s/tipif.	CAP Tipif.	CHA	PA	LL	LP	MEI
Matarifes por clasificación	237	18	131	36	14	11	31
Productores por clasificación	1.023	146	345	66	39	26	59

(%) Tejido magro por provincia REGIÓN CENTRO - Capón Tipificado

Variación intermensual de Tejido magro informado al SIPP en Capón Tipificado por provincia (%)

Magro	Buenos Aires	Córdoba	Entre Ríos	Santa Fé	Otras	Promedio mensual
Julio 2022	57,83%	56,81%	57,84%	56,34%	55,95%	57,22%
Agosto 2022	58,55%	57,02%	58,19%	56,27%	56,90%	57,62%
Variación	1,24%	0,38%	0,61%	-0,12%	1,68%	0,70%

(%) Tejido magro informado al SIPP en Capón Tipificado



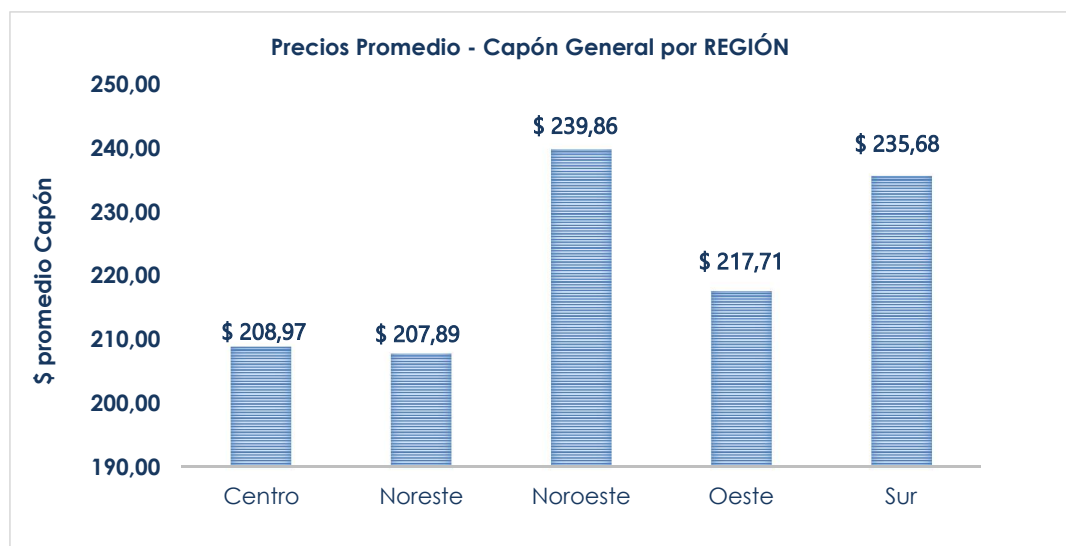
SISTEMA INFORMATIVO DE PRECIOS PORCINOS

Relación cabezas - Precio según REGIONES

	Provincias integrantes de cada Región
Centro	Buenos Aires, Córdoba, Entre Ríos, La Pampa, Santa Fé
Noreste	Chaco, Corrientes, Formosa, Misiones
Noroeste	Catamarca, Jujuy, Salta, Santiago del Estero, Tucumán
Oeste	La Rioja, Mendoza, San Juan, San Luis
Sur	Chubut, Neuquén, Río Negro, Santa Cruz, Tierra del Fuego

Precios Promedio Capón General y Cabezas evaluadas por Región

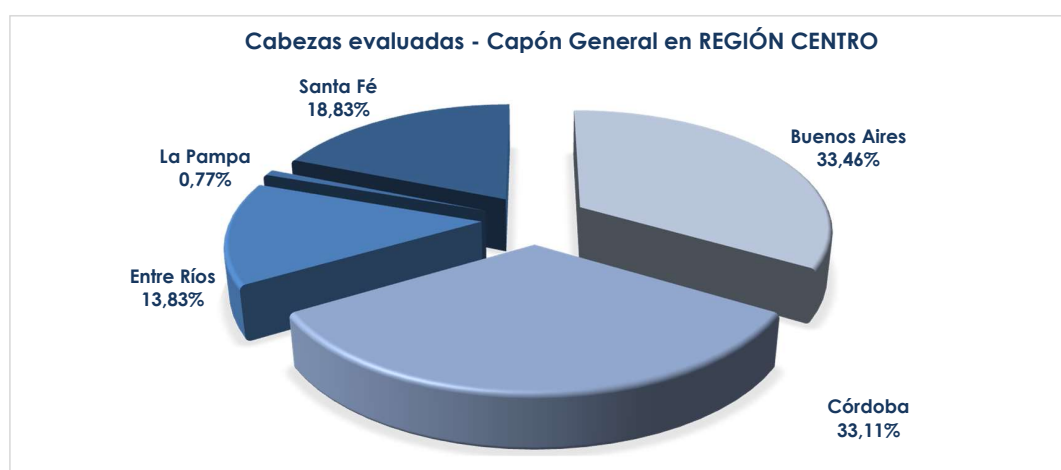
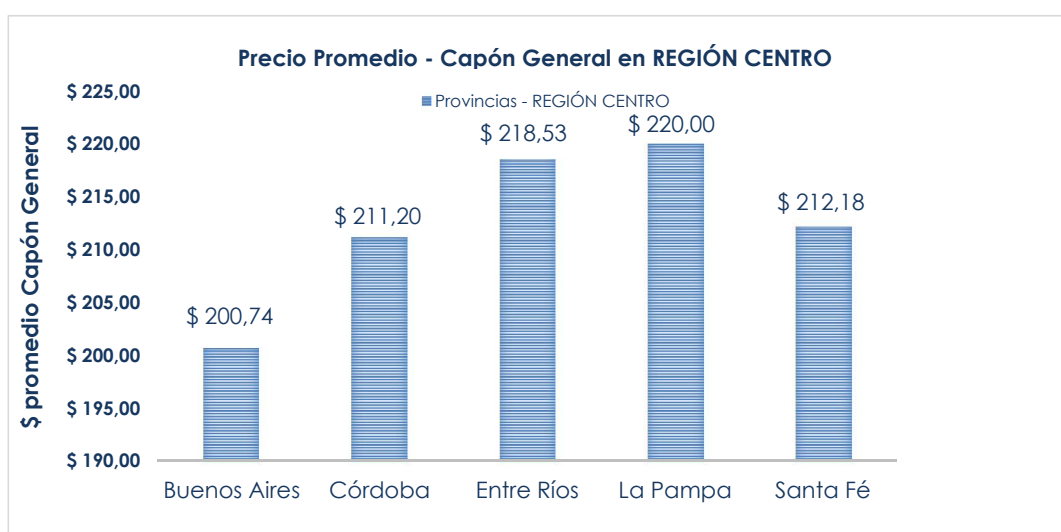
Región	\$ Promedio Capón General	% Cabezas
Centro	208,97	92,55%
Noreste	207,89	0,74%
Noroeste	239,86	1,82%
Oeste	217,71	4,04%
Sur	235,68	0,85%
<b>\$ promedio</b>	<b>\$ 222,02</b>	<b>100,00%</b>



SISTEMA INFORMATIVO DE PRECIOS PORCINOS

Precios Promedio y Cabezas evaluadas por Región CENTRO - Capón General

Región CENTRO	\$ Promedio Capón General	% Cabezas
Buenos Aires	200,74	33,46%
Córdoba	211,20	33,11%
Entre Ríos	218,53	13,83%
La Pampa	220,00	0,77%
Santa Fé	212,18	18,83%
<b>\$ promedio</b>	<b>\$ 212,53</b>	<b>100,00%</b>



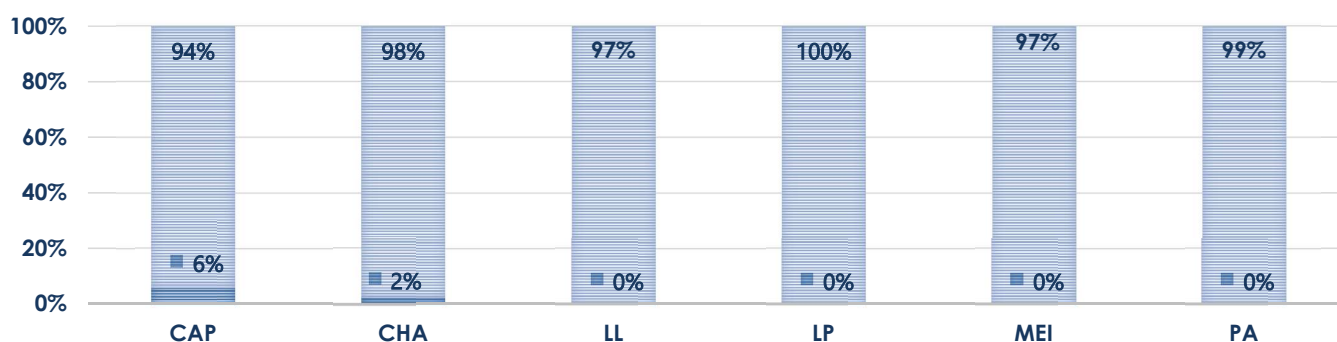
**SISTEMA INFORMATIVO DE PRECIOS PORCINOS**

**Relación Índices Promedio y Cabezas por Forma de Comercialización**

	Directo con Intervención		Directo de Estancia	
	\$/Kg. Vivo	% Cabezas	\$/Kg. Vivo	% Cabezas
CAPONES	\$ 223,27	5,96%	\$ 209,27	94,04%
CHANCHAS	\$ 132,09	2,28%	\$ 147,66	97,72%
LECHONES LIVIANOS			\$ 168,48	97,03%
LECHONES PESADOS			\$ 233,46	99,66%
MEI			\$ 232,22	96,60%
PADRILLO			\$ 235,21	99,09%

**% CABEZAS POR FORMA DE COMERCIALIZACIÓN**

■ Directo con intervención   ■ Directo de estancia



**Diferencias intermensuales (Julio 2022/Agosto 2022) en la comercialización Porcina (Datos SAGyP)**

	JULIO	AGOSTO
<b>Cabezas evaluadas</b>	<b>408.838</b>	<b>412.699</b>
Consignatarios y/o comisionistas de ganados	16	17
Matarifes Abastecedores	254	250
Productores	1.129	1.142
<b>Monto comercializado (Sin IVA)</b>	<b>8.885.122.419</b>	<b>10.324.894.462</b>
<b>Kilos vivos</b>	<b>48.451.618</b>	<b>48.609.834</b>

Animal tipo	JULIO	AGOSTO
	118,51	117,79
	\$ 21.732,62	\$ 25.017,98

\* Para el cálculo del precio mínimo se toma como dato a evaluar el 10% de las cabezas de menor precio según resolución 1011/2007 EX-ONCCA.

\*\* Para el cálculo del precio máximo se considera como dato a evaluar el 10% de las cabezas de mayor precio según resolución 1011/2007 EX-ONCCA.